

Lock förvaringskåp





*LagerKomponenters lockskåp
innebär full flexibilitet och stora
möjligheter till rationell förvaring.*

FÖRVARING



Robusts lockskåp står i en klass för sig

MED VÅR LÅNGA ERFARENHET I RYGGEN vill vi påstå att LagerKomponenters lockskåp spelar i en egen division. Flexibiliteten, sett till storlek och utförande, vårt breda utbud av plastlådor och kvalitetsnivån på varje liten detalj gör våra produkter minst sagt svårslagna.

LOCK-SERIEN finns i fyra grundutföranden; LOCK 5, 10, 16 och 20. Genom en rad utrustningsdetaljer kan skåpen kompletteras och anpassas till de flesta arbetsplatser. Skåpen levereras omonterade i kartong men är enkla att montera. Utan verktyg "viks" gavlar och ryggar ihop varefter dörrarna hängs på.

Skåpen i lockserien är tillverkade av stålplåt med stomme och hyllplan grålackerade, lådor och dörrar är mellanblå. Alla skåp levereras med lås.





Variationer för varje ändamål

Förvaringsskåpen finns i fyra grundutföranden; Lock 5, 10, 16 och 20. Med kompletteringar av olika utrustningsdetaljer kan skåpen anpassas till de flesta arbetsplatser. Skåpen levereras transportförpackade i kartong och kan enkelt monteras. Utan verktyg, skruv och muttrar "viks" gavlar och ryggar ihop varefter dörrarna hängs på.

Skåpen i lockserien är tillverkade av stålplåt med stomme och hyllplan grålackerade, lådor och dörrar är mellanblå. Alla skåp levereras med lås.



LOCK 5

Grundmodellen, LOCK 5A är försedd med två hyllplan och en utdragslåda på expansionsbeslag.



LOCK 5B

Grundmodellen utökad med ett extra hyllplan, hjultillsats och sex mellanväggar, varav tre 90 mm, två 200 mm, och en 300 mm hög.



LOCK 5C

Grundmodellen utökad med två plastlådor. L=500 mm (15l).



LOCK 5D

Grundmodellen utökad med sex utdragslådor på expansionbeslag.



LOCK 10A

Grundmodellen, LOCK 10A är försedd med två hyllplan och två utdragslådor på expansionsbeslag.



LOCK 10B

Grundmodellen utökad med två extra hyllplan.



LOCK 10C

Grundmodellen utökad med ett extra hyllplan samt 12 mellanväggar, varav fem 90 mm, fyra 200 mm och tre 300 mm höga.



LOCK 10D

Grundmodellen utökad med ett lådfack innehållande åtta lådor.



LOCK 10F

Grundmodellen utökad med hjultillsats.

LOCK 10

LOCK 16 & 20



LOCK 16
Inredning bestående av fyra hyllplan.



LOCK 20A
Grundmodell av Lock 20-serien. Levereras med fem hyllplan.



LOCK 20B
Lika som Lock 20A utökad med två hyllplan, åtta mellanväggar 200 mm, en mellanvägg 300 mm och en mellanvägg 400 mm hög. Dessutom ett lådfack med åtta lådor varav fyra indelade i åtta fack och fyra i 16 fack.



LOCK 20C
Lika som Lock 20A utökad med två mellanväggar 200 mm, en mellanvägg 400 mm hög, ett lådfack med inredning som Lock20B. Dessutom väggpaneler på sidor och rygg för upphängning av verktyg etc. Med väggpanelerna följer en sats krokar och beslag.



Utrustningsdetaljer som gör skillnad

EXTRA HYLLPLAN



Extra hyllplan och mellanväggar är ofta ett praktiskt sätt att komplettera skåpen. Tillbehören finns för samtliga skåpstorlekar.

RAM MED FÖTTER




Ram med fötter finns för alla skåpmodeller. Ram med hjul finns till Lock 5 och 10.

LÅDFACK



Lådfack av lackerad stålplåt för Lock 10, 16 och 20 med 8 alternativt 12 lådor.

LÅS OCH HANDTAG



Samtliga skåp är försedda med lås. Lock 16 och 20 har kraftiga handtag.

LÅDINREDNING



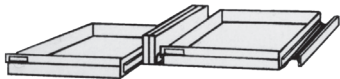

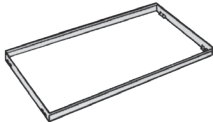

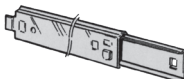

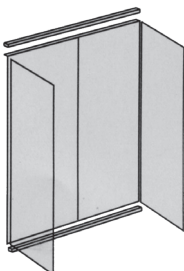
Lådinredning underlättar förvaring av smådetaljer. Lådorna kan inredas på flertal olika sätt.

UTDRAGBART HYLLPLAN



Utdragbart hyllplan på kullagrade expansionsbeslag.

Fakta

Benämning	Detaljnr	
Lådsats Lock 10 bestående av: • 2 st lådor + • 4 st expansionsbeslag • mellandel	444 07 21 00	
Hyllplan Lock 5 med konsoler	450 75 89 32	
Hyllplan Lock 10, 16, 20 med konsoler	450 75 89 33	
Utdragbart hyllplan kpl för LOCK 10, 16, 20. Expansionsbeslag ingår. Maxlast 25 kg Utdragbart 70%	450 75 89 34	
Mellanvägg, Låg 90 x 500 140 x 500 200 x 500 250 x 500 300 x 500 400 x 500 500 x 500 600 x 500	66 14 20 66 14 22 444 05 66 08 444 05 66 09 444 05 66 10 444 05 66 11 444 05 66 12 444 05 66 13	
Expansionsbeslag för hyllplan utdragbart till 100%. Maxlast 60 kg/par		
Cylinderlås i olika låsning	441 50 25 01	
Cylinderlås i lika låsning	441 50 25 06	
Extra nyckel	441 50 25 07	
Nyckelämne ASSA	441 50 25 08	
Lådfack 8 till LOCK-skåp	440 60 05 00	
Lådfack 12 till LOCK-skåp	440 60 05 00	
Lådinredningar	441 01 61 01, 440 83 13 04 - 01 441 01 62 01	
Verktygspanel	450 75 89 31	
Sats krokar/beslag		

Rationell hantering av smågods

LAGERKOMPONENTERLÅDAN är den optimala lösningen för rationell lagring och hantering av smågods. Lådorna finns i tre längder 300, 400 och 500 mm och två bredder 117 och 235 mm. Lådorna tar liten plats vid stapling och är mycket stabil och vridstyv.



Lagerkomponenterlådorna är inte bara en förvaringslåda utan även en genial innovation. Lådorna tar liten plats vid stapling och är därför också ekonomisk vid transport. Stabil och vridstyv. Tillverkas i polystyren.



Tre längder 300, 400, 500 mm



Två bredder
117, 235 mm

Djup mm	Bredd mm	Höjd mm	Detaljer mm
300	117	80	440 451 001
400	117	80	440 451 101
500	117	80	440 451 201
300	235	80	440 451 301
400	235	80	440 451 401
500	235	80	440 451 501
Skift	117		441 451 203
Skift	235		441 451 204
Etikett-hållare	75	22	441 451 601
Etiketter	75	22	441 451 101





LAGERKOMPONENTER har sitt ursprung i Seffle Metallverk som grundades redan under 1940-talet. Genom åren har vi därefter genomgått ett flertal ägarskiften. Under lång tid var exempelvis företaget, under Electrolux/Constructors ägande, stor tillverkare av pallställage och lagerinredning.

Verksamheten förvärvades 2001 av ROBUST AB som vid tidpunkten stod i behov av tillverkningsresurser för egna produkter, primärt ståldörrar. Samspelet med ståldörrsfabriken och övriga koncernbolag har över åren utvecklats, sida vid sida med vår tillverkning och försäljning av egna industriprodukter.

2013 omorganiseras Robustkoncernen och moderbolaget tar det nya namnet Garden Growth Industries.



LAGERKOMPONENTER